


COD	DENUMIRE INDICATORI	SOLD LA INCEPUTUL PERIOADEI	SOLD LA SFARSITUL PERIOADEI
01003	1.Active fixe necorporale (ct.2030000+2050000+2060000+2080100+2080200+2330000-2800300-2800500-2800800-2900400-2900500-2900800-2930100*)	48.525	48.525
01004	2.Instalatii tehnice, mijloace de transport, animale, plantatii, mobilier, aparatura birotica si alte active corporale (ct.2130100+2130200+2130300+2130400+2140000+2310000-2810300-2810400-2910300-2910400-2930200*)	666.263	987.938
01005	3.Terenuri si cladiri (ct.2110100+2110200+2120000+2310000-2810100-2810200-2910100-2910200-2930200)	5.261.311	5.386.400
01015	7.TOTAL ACTIVE NECURENTE (rd.03+04+05+06+07+09)	5.976.099	6.422.863
01019	1.Stocuri (ct.3010000+3020100+3020200+3020300+3020400+3020500+3020600+3020700+3020800+3020900+3030100+3030200+3040100+3040200+3050100+3050200+3070000+3090000+3310000+3320000+3410000+3450000+3460000+3470000+3490000+3510100+3510200+3540100+3540500+3540600+3560000+3570000+3580000+3590000+3610000+3710000+3810000+/-3480000+/-3780000-3910000-3920100+3920200-3930000-3940100-3940500-3940600-3950100-3950200-3950300-3950400-3950600-3950700-3950800-3960000-3970000-3980000)	191.998	160.318 ⁹
01021	Creante din operatiuni comerciale, avansuri si alte decontari (ct.2320000+2340000+4090101+4090102+4110101+4110108+4130100+4180000+4250000+4280102+4610101+4610109+4730109**+4810101+4810102+4810103+4810200+4810300+4810900+4820000+4830000+4890000-4910100-4960100+5120800) din care:	1.855	1.855
01022	Creante comerciale si avansuri (ct.2320000+2340000+4090101+4090102+4110101+4110108+4130100+4180000+4610101-4910100-4960100),din care:	1.855	1.855
01023	Creante bugetare (ct.4310100**+4310200**+4310300**+4310400**+4310500**+4310700**+4370100**+4370200**+4370300**+4420400+4420800**+4440000**+4460000**+4480200+4610102+4630000+4640000+4650100+4650200+4660401+4660402+4660500+4660900+4810101**+4810102**+4810103**+4810900**+4820000**+4970000), din care:	559.316	296.430
01024	Creantele bugetului general consolidat (ct.4630000+4640000+4650100+4650200+4660401+4660402+4660500+4660900-4970000)	559.316	296.430
01027	Imprumuturi pe termen scurt acordate (ct.2670101+2670102+2670103+2670104+2670105+2670108+2670601+2670602+2670603+2670604+2670605+2670609+4680101+4680102+4680103+4680104+4680105+4680106+4680107+4680108+4680109+4690103+4690105+4690106+4690108+4690109)		125.090
01030	Total creante curente (rd.21+23+25+27)	561.171	423.375
01033	Conturi la trezorerie, casa in lei. (ct.5100000+5120101+5120501+5130101+5130301+5130302+5140101+5140301+5140302+5150101+5150103+5150301+5150500+5150600+5160101+5160301+5160302+5170101+5170301+5170302+5200100+5210100+5210300+5230000+5250101+5250102+5250301+5250302)		

COD	DENUMIRE INDICATORI	SOLD LA INCEPUTUL PERIOADEI	SOLD LA SFARSITUL PERIOADEI
01035	+5250400+5260000+5270000+5280000+5290101+5290201+5290301+5290400 +5290901+5310101+5500101+5520000+5550101+5550400+5570101+5580101 +5580201+5590101+5600101+5600300+5600401+5610100+5610300+5620101 +5620300+5620401+5710100+5710300+5710400+5740101+5740102+5740301 +5740302+5740400+5750100+5750300+5750400-7700000)	269.206	896.733
01040	Conturi la institutii de credit, BNR, casa in valuta (ct.5110101+5110102+5120102+5120402+5120502+5130102+5130202+5140102+5140202+5150102+5150202+5150302+5160102+5160202+5170102+5170202+5290102+5290202+5290302+5290902+5310402+5410102+5410202+5500102+5550102+5550202+5570202+5580102+5580202+5580302+5580303+5590102+5590202+5600102+5600103+5600402+5620102+5620103+5620402)	4.224	4.224
01040	Total disponibilitati si alte valori (rd.33+33.1+35+35.1)	273.430	900.956
01045	7.TOTAL ACTIVE CURENTE (rd.19+30+31+40+41+41.1+42)	1.026.599	1.484.650
01046	8.TOTAL ACTIVE (rd.15+45)	7.002.698	7.907.513
01055	3.Provizioane (ct.1510201+1510202+1510203+1510204+1510208)	20.575	20.575
01058	TOTAL DATORII NECURENTE (rd.52+54+55)	20.575	20.575
01060	1.Datorii comerciale, avansuri si alte decontari (ct.2690100+4010100+4030100+4040100+4050100+4080000+4190000+4620101+4620109+4730109+4810101+4810102+4810103+4810200+4810300+4810900+4820000+4830000+4890000+5090000+5120800), din care:	542.729	
01061	Datorii comerciale si avansuri (ct.4010100+4030100+4040100+4050100+4080000+4190000+4620101), din care:	540.969	
01062	2.Datorii catre bugete (ct.4310100+4310200+4310300+4310400+4310500+4310700+4370100+4370200+4370300+4400000+4410000+4420300+4420800+4440000+4460000+4480100+4550501+4550502+4550503+4620109+4670100+4670200+4670300+4670400+4670500+4670900+4730109+4810900+4820000),din care:	32.431	45.731
010631	Contributii sociale (ct.4310100+4310200+4310300+4310400+4310500+4310700+4370100+4370200+4370300)	20.861	35.777
01070	4.Imprumuturi pe termen scurt-sume ce urmeaza a fi platite intr-o perioada de pana la un an (ct.5180601+5180603+5180604+5180605+5180606+5180608+5180609+5180800+5190101+5190102+5190103+5190104+5190105+5190106+5190107+5190108+5190109+5190110+5190180+5190190)		125.090
01072	6.Salariile angajatilor (ct.4210000+4230000+4260000+4270100+4270300+4280101)	75.254	70.687
01073	7.Alte drepturi cuvenite altor categorii de persoane (pensii, indemnizatii de somaj, burse) (ct.4220100+4220200+4240000+4260000+4270200+4270300+4290000+4380000), din care:	34.090	24.892
01078	10.TOTAL DATORII CURENTE (rd.60+62+65+70+71+72+73+74+75)	684.504	266.400
01079	11.TOTAL DATORII (rd.58+78)	705.079	286.975
01080	12.ACTIVE NETE = TOTAL ACTIVE - TOTAL DATORII = CAPITALURI PROPRII (rd.80=rd.46-79=rd.90)	6.297.619	7.620.538
01084	1.Rezerve, fonduri (ct.1000000+1010000+1020101+1020102+1030000+1040101+1040102+1050100+1050200+1050300+1050400+1050500+		

COD	DENUMIRE INDICATORI	SOLD LA INCEPUTUL PERIOADEI	SOLD LA SFARSITUL PERIOADEI
	1060000+1320000+1330000+1390100)	4.340.265	4.340.265
01085	2.Rezultatul reportat (ct.1170000-sold creditor)	1.142.679	1.927.110
01087	4.Rezultatul patrimonial al exercitiului (ct.1210000-sold creditor)	814.675	1.353.163
01090	6.TOTAL CAPITALURI PROPRII (rd.84+85-86+87-88)	6.297.619	7.620.538

Conducatorul institutiei

Conducatorul compartimentului
financiar- contabil

CONTUL DE REZULTAT PATRIMONIAL


30.06.2015

pag.: 1 - lei -

COD	DENUMIRE INDICATORI	An precedent	An curent
02002	1.Venituri din impozite, taxe, contributii de asigurari si alte venituri ale bugetelor (ct.7300100+7300200+7310100+7310200+7320100+7330000+7340000+7350100+7350200+7350300+7350400+7350500+7350600+7360100+7390000+7450100+7450200+7450300+7450400+7450500+7450900+7460100+7460200+7460300+7460900)	1.726.388	1.704.924
02003	2.Venituri din activitati economice (ct.7210000+7220000+7510100+7510200+/-7090000)	8.287	34.198
02004	3.Finantari, subventii, transferuri, alocatii bugetare cu destinatie speciala (ct.7510500+7710000+7720100+7720200+7740100+7740200+7750000+7760000+7780000+7790101+7790109)	95.394	974.659
02005	4.Alte venituri operationale (ct.7140000+7180000+7500000++7510300+7510400+7810200+7810300+7810401+7810402+7770000)		44.438
02006	TOTAL VENITURI OPERATIONALE (rd.02+03+04+05)	1.830.069	2.758.219
02008	1.Salarii si contributiile sociale aferente angajatilor (ct.6410000+6420000+6450100+6450200+6450300+6450400+6450500+6450600+6450800+6460000+6470000)	881.107	949.664
02009	2.Subventii si transferuri (ct.6700000+6710000+6720000+6730000+6740000+6750000+6760000+6770000+6780000+6790000)	106.138	113.052
02010	3.Stocuri, consumabile, lucrari si servicii executate de terti (ct.6010000+6020100+6020200+6020300+6020400+6020500+6020600+6020700+6020800+6020900+6030000+6060000+6070000+6080000+6090000+6100000+6110000+6120000+6130000+6140000+6220000+6230000+6240100+6240200+6260000+6270000+6280000+6290100)	344.237	342.340
02011	4.Cheltuieli de capital, amortizari si provizioane (ct.6290200+6810100+6810200+6810300+6810401+6810402+6820101+6820109+6820200+6890100+6890200)	109.500	
02013	TOTAL CHELTUIELI OPERATIONALE (rd.08+09+10+11+12)	1.440.982	1.405.056
02015	- EXCEDENT (rd.06-rd.13)	389.087	1.353.163
02023	- EXCEDENT (rd.15+20-16-21)	389.087	1.353.163
02031	- EXCEDENT (rd.23+28-24-29)	389.087	1.353.163

Conducatorul institutiei

Conducatorul compartimentului
financiar- contabil



SITUATIA FLUXURILOR DE TREZORERIE

30.06.2015

pag.: 1



- lei -

COD	DENUMIRE INDICATORI	Total	Casa	Buget de stat ct. 5200100/7700000	Buget local ct. 5210100/7700000	Buget asigurari sociale de stat ct. 5250101+/5250102/7700000	Buget asigurari pentru somaj ct. 5740101+/5740102/7700000	Buget Fond national unic de asigurari sociale de sanatate ct. 5710100/7700000	Buget Fond pentru mediu ct. 5750100/7700000	Buget trezoreria statului ct. 5240100/7700000	Buget institutii publice finantate integral din venituri proprii ct. 5600101/7700000	Buget institutii publice finantate din venituri proprii si subvenții ct. 5610100/7700000	Buget activitati finantate din venituri proprii si buget si activitati de privatizare ct. 5620101/7700000	Buget imprumuturi externe si externe ct. 5130101+/5140101+/5160101+/5170101+/5130301+/5130302+/5140301+/5140302+/5160301+/5160302+/5170301+/5170302/7700000	Buget fonduri externe nerambursabile (sursa D) ct. 5150103+/5150600/7700000	Alte disponibilitati (ct.6XX)	
03002	1. Incasari	3.445.193	742.730		2.586.465												
03003	2. Plati	2.153.247	744.003		1.381.148												
03004	3. Numerar net din activitatea operationala (rd.02-rd.03)	1.291.946	1.135		1.207.338												
03007	2. Plati	664.394			664.394												
03008	3. Numerar net din activitatea de investitii (rd.06-07)	-664.394			-664.394												
03010	1. Incasari	125.090			125.090												
03012	3. Numerar net din activitatea de finantare (rd.10-rd.11)	125.090			125.090												
03013	IV.CRESTEREA (DESCRESTEREA) NETA DE NUMERAR SI ECHIVALENT DE NUMERAR (rd.04+rd.08+rd.12)	752.617	1.135		668.034												
03014	V. NUMERAR SI ECHIVALENT DE NUMERAR LA INCEPUTUL ANULUI	309.206			263.136												
030142	-sume utilizate din excedentul anului precedent**				125.090												
03015	VI.NUMERAR SI ECHIVALENT DE NUMERAR LA SFARSITUL PERIOADEI (rd.13+rd.14+rd.14.1-rd.14.2-rd.14.3)	896.733	1.135		806.073												

Conducatorul institutiei

Conducatorul compartimentului financiar-contabil

Viza trezoreriei



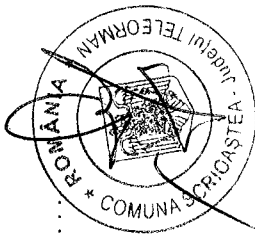
SITUATIA FLUXURILOR DE TREZORERIE
la data de 30.06.2015

Denumirea indicatorului	Cod rand	TOTAL	5310101	Buget de stat	Buget local	Sursa F - Instituti publice finantate integral din venituri proprii	Sursa G - Instituti publice finantate partial din venituri proprii	Sursa E - Activitati finantate din venituri proprii	5xx	5520000
I. Numerar din activitatea operationala	01	0	0	0	0	0	0	0	0	0
1. Incasari	02	3.445.168	745.738	0	2.588.486	0	0	110.944	0	0
2. Plati	03	2.153.247	744.603	0	1.381.148	0	0	27.496	0	0
3. Numerar net din activitatea operationala	04	1.291.921	1.135	0	1.207.338	0	0	83.448	0	0
II. Numerar din activitatea de investitii	05	0	0	0	0	0	0	0	0	0
1. Incasari	06	0	0	0	0	0	0	0	0	0
2. Plati	07	664.394	0	0	664.394	0	0	0	0	0
3. Numerar net din activitatea de investitii	08	-664.394	0	0	-664.394	0	0	0	0	0
III. Numerar din activitatea de finantare	09	0	0	0	0	0	0	0	0	0
1. Incasari	10	125.090	0	0	125.090	0	0	0	0	0
2. Plati	11	0	0	0	0	0	0	0	0	0
3. Numerar net din activitatea de finantare	12	125.090	0	0	125.090	0	0	0	0	0
IV. Cresterea (descresterea) neta de numerar si echivalent de numerar	13	752.617	1.135	0	668.034	0	0	83.448	0	0
V. Numerar si echivalent de numerar la inceputul anului	14	269.206	0	0	263.130	0	0	4.446	1.630	1.630
- sume recuperate din excedentul anului precedent	14.1	0	0	0	0	0	0	0	0	0
- sume utilizate din excedentul anului precedent	14.2	125.090	0	0	125.090	0	0	0	0	0
Sume transferate din disponibilul neutilizat la finele anului precedent	14.3	0	0	0	0	0	0	0	0	0


Denumirea indicatorului	Cod rand	TOTAL	5310101	Buget de stat	Buget local	Sursa F - Instituti publice finantate integral din venituri proprii	Sursa G - Instituti publice finantate partial din venituri proprii	Sursa E - Activitati finantate din venituri proprii	5xx	5520000
Numerar si echivalent de numerar la sfirsitul anului	15	896.733	1.135	0	806.074	0	0	87.894	1.630	1.630

CONTABIL

ORDONATOR PRINCIPAL DE CREDITE



VIZA TREZORERIEI




SITUATIA FLUXURILOR DE TREZORERIE

30.06.2015

pag.: 1 - lei -

COD	DENUMIRE INDICATORI	Total	Casa in valuta	Alte disponibilitati
04014	V NUMERAR SI ECHIVALENT DE NUMERAR LA INCEPUTUL PERIOADEI	4.224		4.224
04017	VI NUMERAR SI ECHIVALENT DE NUMERAR LA FINELE PERIOADEI(rd.13+14+15-16)	4.224		4.224

Conducatorul institutiei



Conducatorul compartimentului
financiar- contabil

DISPONIBIL DIN MIJLOACE CU DESTINATIE SPECIALA


30.06.2015

- lei -

DENUMRE INDICATORI	COD	DISPONIBIL LA INCEPUTUL ANULUI	INCASARI	PLATI	DISPONIBIL LA SFARSITUL PERIOADEI
TOTAL (rd.02 la 15)	05001	4.224			4.224
- Garantii materiale retinute gestionarilor conform Legii nr.22/1969 (ct.5500101,ct.5500102/analitice distincte)	05003	4.224			4.224

Conducatorul institutiei,

Conducatorul compartimentului
financiar-contabil



TOTAL JUDET

pag. 1 - lei -

DENUMIRE INDICATORI	COD	Sold la inceputul anului	Sold la finele perioadei	
			TOTAL	Din care: afereent sumelor angajate cu prevederi bugetare
PLATI RESTANTE-TOTAL (rd.150+300) din care:	40001	539.304		
-sub 30 de zile(rd.151+301)	40002	539.304		
PLATI RESTANTE-TOTAL SECTIUNEA DEZVOLTARE	40300			
(rd.310+320+330), din care:		539.304		
- sub 30 de zile(rd.311+321+331)	40301	539.304		
Plati restante catre furnizori,creditori din operatii comerciale	40310			
(ct.4040100,ct.4050100,ct.4620101,ct.4620103,ct.4620109)				
(rd.311+312+313+315+316),din care:		539.304		
- sub 30 de zile	40311	539.304		

Conducatorul institutiei

Conducatorul compartimentului
financiar contabil

TOTAL JUDET

pag. 2 - lei -

DENUMIRE INDICATORI	COD	Sold la inceputul anului	Sold la finele perioadei	
			TOTAL	Din care: aferent sumelor angajate cu prevederi bugetare
PLATI RESTANTE-TOTAL (rd.150+300) din care:	42001	539.304		
-sub 30 de zile(rd.151+301)	42002	539.304		
PLATI RESTANTE-TOTAL SECTIUNEA DEZVOLTARE	42300			
(rd.310+320+330), din care:		539.304		
- sub 30 de zile(rd.311+321+331)	42301	539.304		
Plati restante catre furnizori,creditori din operatii comerciale	42310			
(ct.4040100,ct.4050100,ct.4620101,ct.4620103,ct.4620109)				
(rd.311+312+313+315+316),din care:		539.304		
- sub 30 de zile	42311	539.304		

Conducatorul institutiei

Conducatorul compartimentului
financiar contabil

Situatia unor indicatori referitori la protectia copilului
si a persoanelor cu handicap
30.06.2015

pag.: 1

COD	DENUMIRE	NUMAR
08008	Indemnizatii lunare alocate persoanelor cu handicap grav	35

Conducatorul institutiei



Conducatorul compartimentului
financiar- contabil


Situatia activelor si datoriilor institutiilor publice
din administratia locala
30.06.2015

pag.: 1 - lei -

COD	DENUMIRE INDICATORI	Sold la inceputul anului	Sold la sfarsitul perioadei
18004	Numerar in lei in casieria institutiilor publice locale si ale institutiilor publice de subordonare locala,(ct.5310101)		1.135
18005	Disponibilitati in lei ale institutiilor publice locale si ale institutiilor publice de subordonare locala, la trezorerii (ct.5100000+5120101+5120501+5150101+5150103+5150500+5150600+5160101+5160301+5160302+5170101+5170301+5170302+5210100+5210300+5280000+5290201+5290301+5290400+5290901+5500101+ 5520000+5550101+5570101+5580101+5580201+5600101+5600300+5610100+5610300+5620101+5620300-7700000), din care:	269.206	895.598
18008	Total (in baze cash) (rd.04+05)	269.206	896.733
18010	Total (in baze accrual)(rd.08+09)	269.206	896.733
18032	Disponibilitati ale institutiilor publice locale si ale institutiilor de subordonare locala la institutiile de credit rezidente (ct.5110101+5110102+5120102+5120402+5120502+5150102+ 5150202+5160102+5160202+5170102+5170202+5290202+5290302+5290902+5500102+5550102+5550202+5570202+5580102+5580302+5600102+5600103+5620102+5620103), din care:	4.224	4.224
18036	Total (in baze cash) (rd.32+35)	4.224	4.224
18038	Total (in baze accrual) (rd.36+37)	4.224	4.224
18165	Creante comerciale curente legate de livrari de bunuri si servicii de catre autoritatile locale sau de institutii subordonate acestora(ct.2320000+2340000+4090101+4090102+4110101+4110108+4130100+4180000+4610101-4910100-4960100) Total(rd.166+167+168+172)din care de la:	1.855	1.855
18167	-de la societati nefinanciare (S11)	1.855	1.855
18176	1.Creante ale bugetului local (ct.4640000-4970000). Total (rd.177+178+179+183), din care:	559.316	296.430
18177	- de la gospodariile populatie (S14)	559.316	296.430
18185	Total creante (rd.176+184)	559.316	296.430
18203	1.Sume datorate tertilor reprezentand garantii si cautiuni aflate in conturile institutiilor publice (ct.4280101+4280201+4620101+4620109).Total (rd.204+205+206), din care:	4.189	4.189
18204	- salariilor (gospodariile populatiei)(S143)	4.189	4.189
182671	Sume primite din excedentul anului precedent pentru acoperirea golurilor temporare de casa si pentru finantarea cheltuielilor sectiunii de dezvoltare (ct.5190107+5190190)		125.090
18268	Total (in baze cash)(rd.262+266+267+267.1)		125.090
18275	Total (in baze accrual) (cash+dobanzi) (rd.268+274)		125.090
18320	Datorii comerciale curente legate de livrari de bunuri si servicii (ct.4010100+4030100+ 4040100+4050100+4080000+4190000+4620101). Total (rd.321+322+326+327) din care catre:	540.969	
18321	-Societati nefinanciare (S11)	540.969	
18331	Datoriile institutiilor publice din administratia locala catre bugete (ct.4420300+4310100+4310200+4310300+4310400+4310500+4310700+4370100+4370200+4370300+4420800+4440000+4460000+4480100)	32.431	45.731
18332	Salariile angajatilor (ct.4210000+4230000+4260000+4270100+4270300+4280101)	75.254	70.687
18333	Alte drepturi cuvenite altor categorii de persoane (ct.4260000+4270200+4270300+4290000+4380000)	34.090	24.892

COD	DENUMIRE INDICATORI	Sold la inceputul anului	Sold la sfarsitul perioadei
18335	Total (rd.331+332+333+334)	141.775	141.310
183421	Provizioane necurente (ct.1510201+1510202+1510203+1510204+1510208), din care:	20.575	20.575

Conducatorul institutiei


Conducatorul compartimentului
financiar- contabil

Capi- tol	Sub- capi- tol	Pa- ra- gra- f Titlu	Ar- ti- col	Ali- ne- at	Denumire indicator	Prevederi		Prevederi bugetare trimestriale cumulate	Drepturi constatate			Incasari realizate	Stingeri pe alte cai decat incasari	Drepturi constatate de incasat
						1	2		Total, din care:	din anii precedenti	din anul curent			
B						1	2	3=4+5	4	5	6	7	8=3-6-7	
A														
0702	02				fizice	44.600	25.000	32.216	28.216	4.000	31.805		411	
					Impozit si taxa pe teren de la persoane juridice	2.600	1.000	49.091	49.080	11	3.344		45.747	
0702	02	03			Impozitul pe terenul extravilan	169.100	121.340	277.556	272.324	5.232	127.666		149.890	
					Taxe judiciare de timbru si alte taxe de timbru			679	679		679			
1000	02				A4 IMPOZITE SI TAXE PE BUNURI SI SERVICII	2.400.560	1.489.700	1.504.475	34.441	1.470.034	1.496.021		8.454	
1102					SUME DEFALCATE DIN TVA	2.353.460	1.460.000	1.460.000		1.460.000	1.460.000			
					Sume defalcate din taxa pe valoarea adaugata pentru finantarea cheltuielilor descentralizate la nivelul comunelor,oraselor, municipiilor, sectoarelor si Municipiului Bucuresti	1.604.000	1.030.000	1.030.000		1.030.000	1.030.000			
1102	06				Sume defalcate din taxa pe valoarea adaugata pentru echilibrarea bugetelor locale	749.460	430.000	430.000		430.000	430.000			
1602					TAXE PE UTILIZAREA BUNURILOR, AUTORIZAREA UTILIZARII BUNURILOR SAU PE DESFASURAREA DE ACTIVITATI	47.100	29.700	44.475	34.441	10.034	36.021		8.454	
1602	02				Impozit pe mijloacele de transport	46.400	29.000	41.441	34.441	7.000	32.987		8.454	
				01	Impozit pe mijloacele de transport detinute de persoane fizice*)	31.400	21.000	34.204	34.204		26.392		7.812	
1602	02	02			Impozit pe mijloace de transport detinute persoane de juridice*)	15.000	8.000	7.237	237	7.000	6.595		642	
1602	03				Taxe si tarife pentru eliberarea de licente si autorizatii de functionare	700	700	3.034	3.034		3.034			

Capi- tol	Sub- capi- tol	Pa- ra- gra- ful	Gru- pa / Titlu	Ali- ne- at	Denumire indicator	Prevederi anuale aprobate la finele perioadei de raportare	Prevederi bugetare trimestriale cumulate	Drepturi constatate			Incasari realizate	Stingeri pe alte cai decat incasari	Drepturi constatate de incasat
								Total, din care:	din anii precedenti	din anul curent			
A						1	2	3=4+5	4	5	6	7	8=3-6-7
1800	02				A6. ALTE IMPOZITE SI TAXE FISCALE	4.700	3.000	2.789	2.789	2.789	2.789		
1802					ALTE IMPOZITE SI TAXE FISCALE	4.700	3.000	2.789	2.789	2.789	2.789		
	50				Alte impozite si taxe	4.700	3.000	2.789	2.789	2.789	2.789		
2900	02				C. VENITURI NEFISCALE	229.200	127.000	170.877	92.241	78.636	114.632		56.245
3000					C1. VENITURI DIN PROPRIETATE	3.200	2.000	1.480	1.409	71	1.480		
3002					VENITURI DIN PROPRIETATE	3.200	2.000	1.480	1.409	71	1.480		
	05				Venituri din concesiuni si inchirieri	3.200	2.000	1.480	1.409	71	1.480		
				30	Alte venituri din concesiuni si inchirieri de catre institutiile publice	3.200	2.000	1.480	1.409	71	1.480		
3300	02				C2. VANZARI DE BUNURI SI SERVICII	226.000	125.000	169.397	90.832	78.565	113.152		56.245
3302					VENITURI DIN PRESTARI DE SERVICII SI ALTE ACTIVITATI	59.200	33.000	25.397		25.397	25.397		
3302	08				Venituri din prestari de servicii	24.400	15.000	25.397		25.397	25.397		
	50				Alte venituri din prestari de servicii si alte activitati	34.800	18.000						
3402					VENITURI DIN TAXE ADMINISTRATIVE, ELIBERARI PERMISE	11.300	6.000	8.801		8.801	8.801		
3402	02				Taxe extrajudiciare de timbru	11.300	6.000	8.801		8.801	8.801		
3502					AMENZI, PENALITATI SI CONFISCARI	13.000	7.000	48.825	48.825		9.707		39.118
	01				Venituri din amenzi si alte sanctiuni aplicate potrivit dispozitiilor legale	13.000	7.000	48.825	48.825		9.707		39.118
3502	01	02			Venituri din amenzi si alte sanctiuni aplicate de catre alte institutii de specialitate	13.000	7.000	48.825	48.825		9.707		39.118
3602					DIVERSE VENITURI	142.500	79.000	86.374	42.007	44.367	69.247		17.127
	06				Taxe speciale	37.200	25.000	42.067	42.007	60	24.940		17.127

Capi- tol	Sub- capi- tol	Pa- ra- graf	Gru- pa / Titlu	Ali- ne- at	Denumire indicator	Prevederi bugetare anuale aprobrate la finele perioadei de raportare	Prevederi bugetare trimestriale cumulate	Drepturi constatate			Incasari realizate	Stingeri pe alte cai decat incasari	Drepturi constatate de incasat
								Total, din care:	din anii precedenti	din anul curent			
A					B	1	2	3=4+5	4	5	6	7	8=3-6-7
3602	50				Alte venituri	105.300	54.000	44.307		44.307	44.307		
3702	03				Varsaminte din sectiunea de functionare pentru finantarea sectiunii de dezvoltare a bugetului local(cu semnul minus)	-88.440	-88.440						
3702	04				Varsaminte din sectiunea de functionare	88.440	88.440						
4000	02				III OPERATIUNI FINANCIARE			125.090		125.090	125.090		
4002					INCASARI DIN RAMBURSAREA IMPRUMUTURILOR ACORDATE			125.090		125.090	125.090		
4002	14				Sume din excedentul bugetului local utilizate pentru finantarea cheltuielilor sectiunii de dezvoltare			125.090		125.090	125.090		
4100	02				IV. SUBVENTII	606.310	553.310						
4200					SUBVENTII DE LA ALTE NIVELE ALE ADMINISTRATIEI PUBLICE	606.310	553.310						
4202					SUBVENTII DE LA BUGETUL DE STAT	606.310	553.310						
	34				Subventii pentru acordarea ajutorului pentru incalzirea locuintei cu lemne, carbuni, combustibili petrolieri	67.000	14.000						
4202	65				Finantarea Programului National de Dezvoltare Locala	539.310	539.310						
								2.736		2.736	2.736		
								539.304		539.304	539.304		

Conducatorul institutiei,

Conducatorul compartimentului
financiar-contabil

TOTAL JUDET

Capi- tol	Sub- capi- tol	Pa- ra- graf	Gru- pa / Titlu	Ali- ne- at	Denumire indicator	Credite de angajament	Credite bugetare		Angajamente bugetare	Angajamente legale	Plati efectuate	Angajamente legale de platit	Cheltuieli efective
							anuale aprobrate la finele perioadei de raportare	trimestriale cumulate					
A					B	1	2	3	4	5	6	7=5-6	8
5002					TOTAL CHELTUIELI		4.173.290	2.804.150	2.932.681	2.932.681	2.045.542	887.139	1.377.560
5100	02				Partea I-a SERVICII PUBLICE GENERALE		1.164.440	680.720	738.993	738.993	384.781	354.212	415.944
5102					AUTORITATI PUBLICE SI ACTIUNI EXTERNE		1.114.440	630.720	738.993	738.993	384.781	354.212	415.944
	01				Autoritati executive si legislative		1.114.440	630.720	738.993	738.993	384.781	354.212	415.944
					Autoritati executive		1.114.440	630.720	738.993	738.993	384.781	354.212	415.944
5402					ALTE SERVICII PUBLICE GENERALE		50.000	50.000					
	05				Fond de rezerva bugetara la dispozitia autoritatilor locale		50.000	50.000					
6000	02				Partea II-a APARARE, ORDINE PUBLICA SI SIGURANTA NATIONALA		153.000	80.000	75.852	75.852	75.852		75.852
6102					ORDINE PUBLICA SI SIGURANTA NATIONALA		153.000	80.000	75.852	75.852	75.852		75.852
	50				Alte cheltuieli in domeniul ordinii publice si sigurantei nationale		153.000	80.000	75.852	75.852	75.852		75.852
6500	02				Partea III-a CHELTUIELI SOCIAL-CULTURALE		1.833.000	1.103.580	1.384.546	1.384.546	851.619	532.927	821.086
6502					INVATAMANT		1.317.000	875.580	1.212.730	1.212.730	698.181	514.549	695.560
	03				Invatamant prescolar si primar		660.230	429.830	629.549	629.549	362.366	267.183	345.399
					Invatamant prescolar		318.890	206.910	288.209	288.209	177.680	110.529	162.229
	01				Invatamant primar		341.340	222.920	341.340	341.340	184.686	156.654	183.170
	02				Invatamant secundar		656.770	445.750	583.181	583.181	335.815	247.366	350.161
	04				Invatamant secundar inferior		656.770	445.750	583.181	583.181	335.815	247.366	350.161
6702					CULTURA, RECREERE SI RELIGIE		112.000	62.000	34.696	34.696	16.318	18.378	12.474
	03				Servicii culturale		82.000	37.000	34.696	34.696	16.318	18.378	12.474
					Biblioteci publice comunale, orasenesi, municipale		30.000	14.000	30.000	30.000	11.622	18.378	11.678
6702	03	07			Camine culturale		52.000	23.000	4.696	4.696			796
					Servicii recreative si sportive		10.000	5.000					

Capi- tol	Sub- capi- tol	Pa- ra- graf	Gru- pa / Titlu	Ali- ne- at	Denumire indicator	Credite de angajament	Credite bugetare			Angajamente legale	Plati efectuate	Angajamente legale de platit	Cheltuieli efective
							anuale aprobat la finele perioadei de raportare	2	3				
A					B								
					1	2	3	4	5	6	7=5-6	8	
6702	01				Sport		10.000	5.000					
	06				Servicii religioase		20.000	20.000					
6802					ASIGURARI SI ASISTENTA SOCIALA		406.000	166.000	137.120	137.120	137.120	137.120	113.052
	05				Asistenta sociala in caz de boli si invaliditati		262.000	150.000	262.000 134.384	134.384	134.384	134.384	112.944
6802	05	02			Asistenta sociala in caz de invaliditate		262.000	150.000	262.000 134.384	134.384	134.384	134.384	112.944
	15				Prevenirea excluderii sociale		144.000	16.000	144.000 2.736	2.736	2.736	2.736	108
	01				Ajutor social		144.000	16.000	144.000 2.736	2.736	2.736	2.736	108
7000	02				Partea IV-a SERVICII SI DEZVOLTARE PUBLICA, LOCUINTE, MEDIU SI APE		211.540	130.540	77.327	77.327	77.327	77.327	57.678
7002					LOCUINTE, SERVICII SI DEZVOLTARE PUBLICA		95.000	65.000	21.793	21.793	21.793	21.793	13.676
	06				Iluminat public si electrificari		95.000	65.000	21.793	21.793	21.793	21.793	13.676
7402					PROTECTIA MEDIULUI		116.540	65.540	55.534	55.534	55.534	55.534	44.002
	05				Salubritate si gestiunea deseurilor		116.540	65.540	55.534	55.534	55.534	55.534	44.002
	01				Salubritate		116.540	65.540	55.534	55.534	55.534	55.534	44.002
8000	02				Partea V-a ACTIUNI ECONOMICE		809.310	809.310	655.963	655.963	655.963	655.963	7.000
8402					TRANSPORTURI		809.310	809.310	655.963	655.963	655.963	655.963	7.000
	03				Transport rutier		809.310	809.310	655.963	655.963	655.963	655.963	7.000
	01				Drumuri si poduri		809.310	809.310	655.963	655.963	655.963	655.963	7.000

TOTAL JUDET

Pag. 3 - lei-

Capi- tol	Sub- capi- tol	Pa- ra- graf	Gr- pa / Titlu	Al- ti- col	Denumire indicator	Credite de angajament	Credite bugetare		Angajamente bugetare	Angajamente legale	Plati efectuate	Angajamente legale de platit	Cheltuieli efective
							anuale aprobat la finele perioadei de raportare	trimestriale cumulate					
A					B	1	2	3	4	5	6	7=5-6	8
5002					TOTAL CHELTUIELI		4.173.290	2.804.150	2.932.681	2.932.681	2.045.542	887.139	1.377.560
					CHELTUIELI CURENTE		3.282.440	1.913.300	2.277.418	2.277.418	1.390.279	887.139	1.377.560
	01				TITLUL I CHELTUIELI DE PERSONAL		1.856.000	1.191.800	1.856.000	1.856.000	968.861	887.139	949.664
	10				TITLUL II BUNURI SI SERVICII		960.440	500.500	284.298	284.298	284.298		314.844
	20				TITLUL V FONDURI DE REZERVA		50.000	50.000					
	50				TITLUL VIII ASISTENTA SOCIALA		406.000	166.000	137.120	137.120	137.120		113.052
	57				TITLUL XI ALTE CHELTUIELI		10.000	5.000					
	59				CHELTUIELI DE CAPITAL		890.850	890.850	664.394	664.394	664.394		
	70				TITLUL XIII ACTIVE NEFINANCIARE		890.850	890.850	664.394	664.394	664.394		
	71				PLATI EFECTUATE IN ANII PRECEDENTI SI RECUPERATE IN ANUL CURENT				-9.131	-9.131	-9.131		
	84				Titlul XIX PLATI EFECTUATE IN ANII PRECEDENTI SI RECUPERATE IN ANUL CURENT				-9.131	-9.131	-9.131		
	85				Partea I-a SERVICII PUBLICE GENERALE		1.164.440	680.720	738.993	738.993	384.781	354.212	415.944
5100	02				AUTORITATI PUBLICE SI ACTIUNI EXTERNE		1.114.440	630.720	738.993	738.993	384.781	354.212	415.944
5102					CHELTUIELI CURENTE		1.064.440	580.720	738.993	738.993	384.781	354.212	415.944
	01				TITLUL I CHELTUIELI DE PERSONAL		620.000	337.220	620.000	620.000	265.788	354.212	264.020
	10				Cheltuieli salariale in bani		515.350	281.000	515.350	515.350	222.870	292.480	221.267
	10	01			Salarii de baza		301.200	163.000	301.200	301.200	140.473	160.727	139.801
	10	01	01		Alte sporuri		140.900	76.000	140.900	140.900	45.709	95.191	44.456
	10	01	06		Indemnizatii platite unor persoane din afara unitatii		73.250	42.000	73.250	73.250	36.688	36.562	37.010
	10	01	06		Contributii		104.650	56.220	104.650	104.650	42.918	61.732	42.753
	10	01	12		Contributii de asigurari sociale de stat		70.950	37.780	70.950	70.950	29.282	41.668	29.032

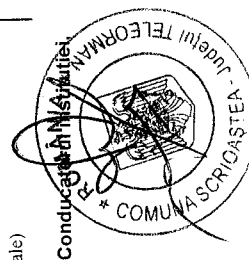
Capi- tol	Sub- capi- tol	Pa- ra- graf	Gru- pa / Titlu	At- ti- col	Al- ne- at	Denumire indicator	Credite de angajament	Credite bugetare			Angajamente legale	Plati efectuate	Angajamente legale de plati	Cheltuieli efective
								anuale aprobrate la finele perioadei de raportare	2	3				
B							1	2	3	4	5	6	7=5-6	8
A							1	2	3	4	5	6	7=5-6	8
10	03	02				Contributii de asigurari de somaj		2.250	1.300	2.250	2.250	925	1.325	917
10	03	03				Contributii de asigurari sociale de sanatate		26.800	14.640	26.800	26.800	11.537	15.263	11.470
10	03	04				Contributii de asigurari pentru accidente de munca si boli profesionale		850	400	850	850	281	569	278
10	03	06				Contributii pentru concedii si indemnizatii		3.800	2.100	3.800	3.800	893	2.907	1.056
20						TITLUL II BUNURI SI SERVICII		444.440	243.500	118.993	118.993	118.993		151.924
20	01					Bunuri si servicii		400.440	227.000	117.509	117.509	117.509		151.392
20	01	01				Furnituri de birou			20.000	1.512	1.512	1.512		31.761
20	01	03				Incalzit, iluminat si forta motrica		35.000						1.512
20	01	05				Carburanti si lubrifianti		80.000	42.000	25.285	25.285	25.285		47.884
20	01	08				Posta, telecomunicatii, radio, tv, internet		30.000	16.000	7.457	7.457	7.457		7.211
20	01	09				Materiale si prestari de servicii cu caracter functional		255.440	149.000	83.255	83.255	83.255		63.024
20	05					Bunuri de natura obiectelor de inventar		20.000	10.000	1.352	1.352	1.352		400
20	05	30				Alte obiecte de inventar		20.000	10.000	1.352	1.352	1.352		400
20	06					Deplasari, detasari, transferari		1.000	500	132	132	132		132
20	06	01				Deplasari interne, detasari, transferari		1.000	500	132	132	132		132
20	13					Pregatire profesionala		10.000	6.000					
20	30					Alte cheltuieli		13.000						
20	30	30				Alte cheltuieli cu bunuri si servicii		13.000						
70						CHELTUIELI DE CAPITAL		50.000	50.000					
71						TITLUL XIII ACTIVE NEFINANCIARE		50.000	50.000					
71	01					Active fixe		50.000	50.000					

Capi- tol	Sub- capi- tol	Pa- ra- graf	Gru- pa / Titlu	Ar- ti- col	Ali- ne- at	Denumire indicator	Credite de angajament	Credite bugetare		4	5	6	Angajamente legale de platit	Cheltuieli efective
								anuale aprobat la finele perioadei de raportare	trimestriale cumulate					
A						B	1	2	3	4	5	6	7=5-6	8
5402			71	01	01	Constructii		50.000	50.000					
				01		ALTE SERVICII PUBLICE GENERALE		50.000	50.000					
				50		CHELTUIELI CURENTE		50.000	50.000					
				50	04	TITLUL V FONDURI DE REZERVA		50.000	50.000					
						Fond de rezerva bugetara la dispozitia autoritatilor locale		50.000	50.000					
6000	02					Partea II-a APARARE, ORDINE PUBLICA SI SIGURANTA NATIONALA		153.000	80.000	75.852	75.852	75.852	75.852	75.852
6102						ORDINE PUBLICA SI SIGURANTA NATIONALA		153.000	80.000	75.852	75.852	75.852	75.852	75.852
				01		CHELTUIELI CURENTE		153.000	80.000	75.852	75.852	75.852	75.852	75.852
				20		TITLUL II BUNURI SI SERVICII		153.000	80.000	75.852	75.852	75.852	75.852	75.852
				20	01	Bunuri si servicii		153.000	80.000	75.852	75.852	75.852	75.852	75.852
				20	01	09	Materiale si prestari de servicii cu caracter functional	152.000	79.000	75.852	75.852	75.852	75.852	75.852
				20	01	30	Alte bunuri si servicii pentru intretinere si functionare	1.000	1.000					
6500	02					Partea III-a CHELTUIELI SOCIAL-CULTURALE		1.835.000	1.103.580	1.384.546	1.384.546	851.619	532.927	821.086
6502						INVATAMANT		1.317.000	875.580	1.212.730	1.212.730	698.181	514.549	695.560
				01		CHELTUIELI CURENTE		1.317.000	875.580	1.221.861	1.221.861	707.312	514.549	695.560
				10		TITLUL I CHELTUIELI DE PERSONAL		1.206.000	840.580	1.206.000	1.206.000	691.451	514.549	673.966
				10	01	Cheltuieli salariale in bani		958.850	677.715	958.850	958.850	556.880	401.970	546.414
				10	01	01	Salarii de baza	927.720	660.179	927.720	927.720	541.932	385.788	531.651
				10	01	06	Alte sporuri	13.200	6.206	13.200	13.200	5.913	7.287	5.770
				10	01	11	Fond aferent platii cu ora	17.930	11.330	17.930	17.930	9.035	8.895	8.993
				10	02	Cheltuieli salariale in natura		16.000	11.000	16.000	16.000	6.616	9.384	6.616
				10	02	05	Transportul la si de la locul de munca	16.000	11.000	16.000	16.000	6.616	9.384	6.616

Capi- tol	Sub- capi- tol	Pa- ra- graf	Gru- pa / Titlu	Ar- ti- col	Al- at	Denumire indicator	Credite de angajament	Credite bugetare		Angajamente legale	Plati efectuate	Angajamente legale de platit	Cheltuieli efective	
								anuale aprobrate la finele perioadei de raportare	trimestriale cumulate					
A						B	1	2	3	4	5	6	7=5-6	8
						IN ANUL CURENT								
	85	01				Plati efectuate in anii precedenti si recuperate in anul curent				-9.131	-9.131			
	85	01	01			Plati efectuate in anii precedenti si recuperate in anul curent (SF)				-9.131	-9.131			
6702	01					CULTURA, RECREERE SI RELIGIE		112.000	62.000	34.696	16.318	18.378	12.474	
	10					CHELTUIELI CURENTE		72.000	22.000	30.796	12.418	18.378	12.474	
	10	01				TITLUL I CHELTUIELI DE PERSONAL		30.000	14.000	30.000	11.622	18.378	11.678	
	10	01				Cheltuieli salariale in bani		23.500	10.740	23.500	9.519	13.981	9.541	
	10	01	01			Salarii de baza		20.400	9.180	20.400	8.344	12.056	8.344	
	10	01	06			Alte sporuri		3.100	1.560	3.100	1.175	1.925	1.197	
	10	03				Contributii		6.500	3.260	6.500	2.103	4.397	2.137	
	10	03	01			Contributii de asigurari sociale de stat		4.900	2.460	4.900	1.493	3.407	1.497	
	10	03	02			Contributii de asigurari de somaj		130	60	130	48	82	48	
	10	03	03			Contributii de asigurari sociale de sanatate		1.220	620	1.220	496	724	497	
	10	03	04			Contributii de asigurari pentru accidente de munca si boli profesionale		50	20	50	12	38	12	
	10	03	06			Contributii pentru concedii si indemnizatii								
	20					TITLUL II BUNURI SI SERVICII		200	100	200	54	146	83	
	20	01				Bunuri si servicii		32.000	3.000	796	796		796	
	20	01	03			Încalzit, iluminat si forta motrica		5.000	3.000	796	796		796	
	20	30				Alte cheltuieli		5.000	3.000	796	796		796	
	20	30	02			Protocol si reprezentare		27.000						

Capi- tol	Sub- capi- tol	Pa- ra- graf	Gru- pa / Titlu	Ar- ti- col	Ali- ne- at	Denumire indicator	Credite de angajament	Credite bugetare		Angajamente bugetare	Angajamente legale	Plati efectuate	Angajamente legale de platit	Cheltuieli efective
								anuale aprobrate la finele perioadei de raportare	trimestriale cumulate					
A						B	1	2	3	4	5	6	7=5-6	8
			59			TITLUL XI ALTE CHELTUIELI		10.000	5.000					
			59	11		Asociatii si fundatii		10.000	5.000					
			70			CHELTUIELI DE CAPITAL		40.000	40.000	3.900	3.900	3.900		3.900
			71			TITLUL XIII ACTIVE NEFINANCIARE		40.000	40.000	3.900	3.900	3.900		3.900
			71	01		Active fixe		40.000	40.000	3.900	3.900	3.900		3.900
			71	01	01	Constructii		40.000	40.000	3.900	3.900	3.900		3.900
6802						ASIGURARI SI ASISTENTA SOCIALA		406.000	166.000	137.120	137.120	137.120		137.120
			01			CHELTUIELI CURENTE		406.000	166.000	137.120	137.120	137.120		137.120
			57	02		TITLUL VIII ASISTENTA SOCIALA		406.000	166.000	137.120	137.120	137.120		137.120
			57	02		Ajutoare sociale		406.000	166.000	137.120	137.120	137.120		137.120
			57	02	01	Ajutoare sociale in numerar		406.000	166.000	137.120	137.120	137.120		137.120
7000	02					Partea IV-a SERVICII SI DEZVOLTARE		211.540	130.540	77.327	77.327	77.327		77.327
						PUBLICA, LOCUINTE, MEDIU SI APE		95.000	65.000	21.793	21.793	21.793		21.793
7002						LOCUINTE, SERVICII SI DEZVOLTARE PUBLICA		95.000	65.000	21.793	21.793	21.793		21.793
			01			CHELTUIELI CURENTE		95.000	65.000	21.793	21.793	21.793		21.793
			20			TITLUL II BUNURI SI SERVICII		95.000	65.000	21.793	21.793	21.793		21.793
			20	01		Bunuri si servicii		95.000	65.000	21.793	21.793	21.793		21.793
			20	01	03	Incalzit, iluminat si forta motrica		70.000	50.000	13.676	13.676	13.676		13.676
			20	01	09	Materiale si prestari de servicii cu caracter functional		25.000	15.000	8.117	8.117	8.117		8.117
7402						PROTECTIA MEDIULUI		116.540	65.540	55.534	55.534	55.534		55.534
			01			CHELTUIELI CURENTE		105.000	54.000	44.003	44.003	44.003		44.003
			20			TITLUL II BUNURI SI SERVICII		105.000	54.000	44.003	44.003	44.003		44.003
			20	01		Bunuri si servicii		105.000	54.000	44.003	44.003	44.003		44.003
			20	01	09	Materiale si prestari de servicii cu caracter functional		105.000	54.000	44.003	44.003	44.003		44.003

Capi- tol	Sub- capi- tol	Pa- ra- graf	Gru- pa / Titlu	Ar- ti- col	Al- ne- at	Denumire indicator	Credite de angajament	Credite bugetare		Angajamente bugetare	Angajamente legale	Plati efectuate	Angajamente legale de platit	Cheltuieli efective
								anuale aprobat la finele perioadei de raportare	trimestriale cumulate					
A						B	1	2	3	4	5	6	7=5-6	8
						CHELTUIELI DE CAPITAL		11.540	11.540	11.531	11.531	11.531	11.531	
						TITLUL XIII ACTIVE NEFINANCIARE		11.540	11.540	11.531	11.531	11.531	11.531	
				71	01	Active fixe		11.540	11.540	11.531	11.531	11.531	11.531	
				71	01	Alte active fixe								
					30	(inclusiv reparatii capitale)								
8000	02					Partea V-a ACTIUNI ECONOMICE		809.310	809.310	655.963	655.963	655.963	655.963	7.000
8402						TRANSPORTURI		809.310	809.310	655.963	655.963	655.963	655.963	7.000
			01			CHELTUIELI CURENTE		20.000	20.000	7.000	7.000	7.000	7.000	7.000
			20			TITLUL II BUNURI SI SERVICII		20.000	20.000	7.000	7.000	7.000	7.000	7.000
			20	01		Bunuri si servicii		20.000	20.000	7.000	7.000	7.000	7.000	7.000
			20	01	09	Materiale si prestari de servicii cu caracter functional		10.000	10.000	7.000	7.000	7.000	7.000	7.000
			20	04		Medicamente si materiale sanitare		10.000	10.000	10.000	10.000	10.000	10.000	10.000
			20	04	04	Dezinfectanti		10.000	10.000	10.000	10.000	10.000	10.000	10.000
			70			CHELTUIELI DE CAPITAL		789.310	789.310	648.963	648.963	648.963	648.963	648.963
			71			TITLUL XIII ACTIVE NEFINANCIARE		789.310	789.310	648.963	648.963	648.963	648.963	648.963
			71	01		Active fixe		789.310	789.310	648.963	648.963	648.963	648.963	648.963
			71	01	01	Constructii		709.310	709.310	568.963	568.963	568.963	568.963	568.963
			71	01	30	Alte active fixe (inclusiv reparatii capitale)		80.000	80.000	80.000	80.000	80.000	80.000	80.000


Conducatorul compartimentului
financiar-contabil

TOTAL JUDET

Capi- tol	Sub- capi- tol	Pa- ra- graf	Gru- pa / Titlu	Ar- ti- col	Ali- ne- at	Denumire indicator	Prevederi anuale aprobrate la finele perioadei de raportare	Prevederi bugetare trimestriale cumulate	Drepturi constatate			Incasari realizate	Sfingeri pe alte cai decat incasari	Drepturi constatate de incasat
									Total, din care:	din anii precedenti	din anul curent			
A						B	1	2	3=4+5	4	5	6	7	8=3-6-7
0001	10					TOTAL VENITURI-VENITURI	109.280	109.280	110.944	110.944	110.944	110.944		
3710	03					Varsaminte din sectiunea de functionare pentru finantarea sectiunii de dezvoltare a bugetului local	-50.000	-50.000						
3710	04					Varsaminte din sectiunea de functionare	50.000	50.000						
4100	10					IV. SUBVENTII	109.280	109.280	110.944	110.944	110.944	110.944		
4210						SUBVENTII DE LA BUGETUL DE STAT	109.280	109.280	110.944	110.944	110.944	110.944		
						Sume primite de institutiile publice si activitatile finantate integral sau partial din venituri proprii in cadrul programului FEGA implementate de APIA	109.280	109.280	110.944	110.944	110.944	110.944		

Conducatorul institutiei,

Conducatorul compartimentului
financiar-contabil




TOTAL JUDET

Capi- tol	Sub- capi- tol	Pa- ra- graf	Gru- pa / Titlu	Al- ne- at	Denumire indicator	Credite de angajament	Credite bugetare		Angajamente bugetare	Angajamente legale	Plati efectuate	Angajamente legale de platit	Cheltuieli efective
							anuale aprobrate la finele perioadei de raportare	trimestriale cumulate					
A				B									
				1	2	3	4	5	6	7=5-6	8		
5010					TOTAL CHELTUIELI DIN VENITURI PROPRII SI SUBVENTII		109.280	109.280	27.496	27.496	27.496		27.496
8310					AGRICULTURA, SILVICULTURA, SI VANATOARE		109.280	109.280	27.496	27.496	27.496		27.496
8310	03				Agricultura		109.280	109.280	27.496	27.496	27.496		27.496
					Alte cheltuieli in domeniul agriculturii		109.280	109.280	27.496	27.496	27.496		27.496
30													

TOTAL JUDET


Capi- tol	Sub- capi- tol	Pa- ra- graf	Gru- pa / Titlu	Ali- ne- at	Denumire indicator	Credite de angajament	Credite bugetare		Angajamente bugetare	Angajamente legale	Plati efectuate	Angajamente legale de platit	Cheltuieli efective
							anuale aprobat la finele perioadei de raportare	trimestriale cumulate					
A					B	1	2	3	4	5	6	7=5-6	8
5010					TOTAL CHELTUIELI DIN VENITURI PROPRII SI SUBVENII		109.280	109.280	27.496	27.496	27.496	7=5-6	27.496
	01				CHELTUIELI CURENTE		59.280	59.280	27.496	27.496	27.496		27.496
	20				TITLUL II BUNURI SI SERVICII		59.280	59.280	27.496	27.496	27.496		27.496
	70				CHELTUIELI DE CAPITAL		50.000	50.000					
	71				TITLUL XIII ACTIVE NEFINANCIARE		50.000	50.000					
8310					AGRICULTURA, SIL VICULTURA, SI VANATOARE		109.280	109.280	27.496	27.496	27.496		27.496
	01				CHELTUIELI CURENTE		59.280	59.280	27.496	27.496	27.496		27.496
	20				TITLUL II BUNURI SI SERVICII		59.280	59.280	27.496	27.496	27.496		27.496
	20	01			Bunuri si servicii		59.280	59.280	27.496	27.496	27.496		27.496
	20	01	05		Carburanti si lubrifianti		5.000	5.000	5.000	5.000	5.000		5.000
	20	01	09		Materiale si prestari de servicii cu caracter functional		54.280	54.280	22.496	22.496	22.496		22.496
	70				CHELTUIELI DE CAPITAL		50.000	50.000					
	71				TITLUL XIII ACTIVE NEFINANCIARE		50.000	50.000					
	71	01			Active fixe		50.000	50.000					
	71	01	02		Masini, echipamente si mijloace de transport		50.000	50.000					

Conducatorul institutiei,
financiar-contabil



Capi- tol	Sub- capi- tol	Pa- ra- graf	Gru- pa / Titlu	Ali- ne- at	Denumire indicator	Prevederi bugetare anuale aprobrate la finele perioadei de raportare	Prevederi bugetare trimestriale cumulate	Drepturi constatate			Incasari realizate	Stingeri pe alte cai decat incasari	Drepturi constatate de incasat
								Total, din care:	din anii precedenti	din anul curent			
A					B	1	2	3=4+5	4	5	6	7	8=3-6-7
3602	50				Alte venituri	105.300	54.000	44.307		44.307	44.307		
3702					TRANSFERURI VOLUNTARE, ALTELE DECAT SUBVENTIILE	-88.440	-88.440						
	03				Varsaminte din sectiunea de functionare pentru finantarea sectiunii de dezvoltare a bugetului local(cu semnul minus)	-88.440	-88.440						
4100	02				IV. SUBVENTII	67.000	14.000	2.736		2.736	2.736		
4200					SUBVENTII DE LA ALTE NIVELE ALE ADMINISTRATIEI PUBLICE	67.000	14.000	2.736		2.736	2.736		
4202					SUBVENTII DE LA BUGETUL DE STAT	67.000	14.000	2.736		2.736	2.736		
	34				Subventii pentru acordarea ajutorului pentru incalzirea locuintei cu lemne, carbuni, combustibili petrolieri	67.000	14.000	2.736		2.736	2.736		

Conducatorul institutiei,

Conducatorul compartimentului
financiar-contabil


Capi- tol	Sub- capi- tol	Pa- ra- graf	Gru- pa / Titlu	Ar- ti- col	Ali- ne- at	Denumire indicator	Credite de angajament	Credite bugetare		Angajamente legale	Plati efectuate	Angajamente legale de platit	Cheltuieli efective	
								anuale aprobrate la finele perioadei de raportare	trimestriale cumulate					
A						B	1	2	3	4	5	6	7=5-6	8
						sanatate		26.800	14.640	26.800	11.537	15.263	11.470	
	10	03	04			Contributii de asigurari pentru accidente de munca si boli profesionale		850	400	850	281	569	278	
	10	03	06			Contributii pentru concedii si indemnizatii		3.800	2.100	3.800	893	2.907	1.056	
	20					TITLUL II BUNURI SI SERVICII		444.440	243.500	118.993	118.993		151.924	
	20	01				Bunuri si servicii		400.440	227.000	117.509	117.509		151.392	
	20	01	01			Furnituri de birou		35.000	20.000	1.512	1.512		31.761	
	20	01	03			Incalzit, iluminat si forta motrica		80.000	42.000	25.285	25.285		1.512	
	20	01	05			Carburanti si lubrifianti		30.000	16.000	7.457	7.457		47.884	
	20	01	08			Posta, telecomunicatii, radio, tv, internet							7.211	
	20	01	09			Materiale si prestari de servicii cu caracter functional		255.440	149.000	83.255	83.255		63.024	
	20	05				Bunuri de natura obiectelor de inventar		20.000	10.000	1.352	1.352		400	
	20	05	30			Alte obiecte de inventar		20.000	10.000	1.352	1.352		400	
	20	06				Deplasari, detasari, transferari		1.000	500	132	132		132	
	20	06	01			Deplasari interne, detasari, transferari		1.000	500	132	132		132	
	20	13				Pregatire profesionala		10.000	6.000					
	20	30				Alte cheltuieli		13.000						
	20	30	30			Alte cheltuieli cu bunuri si servicii		13.000						
5402						ALTE SFRVICII PUBLICE GENERALE		50.000	50.000	50.000				
	01					CHELTUIELI CURENTE		50.000	50.000	50.000				
	50					TITLUL V FONDURI DE REZERVA		50.000	50.000	50.000				
	50	04				Fond de rezerva bugetara la dispozitia autoritatilor locale		50.000	50.000	50.000				

Capi- tot	Sub- capi- tot	Pa- ra- graf	Gru- pa / Titlu	Ar- ti- col	Ali- ne- at	Denumire indicator	Credite de angajament	Credite bugetare		Angajamente bugetare	Angajamente legale	Plati efectuate	Angajamente legale de platit	Cheltuieli efective
								anuale aprobate la finele perioadei de raportare	trimestriale cumulate					
A						B	1	2	3	4	5	6	7=5-6	8
6000	02					Partea II-a APARARE, ORDINE PUBLICA SI SIGURANTA NATIONALA		153.000	80.000	75.852	75.852	75.852	75.852	75.852
6102			01			ORDINE PUBLICA SI SIGURANTA NATIONALA CHELTUIELI CURENTE		153.000	80.000	75.852	75.852	75.852	75.852	75.852
			20			TITLUL II BUNURI SI SERVICII		153.000	80.000	75.852	75.852	75.852	75.852	75.852
			20	01		Bunuri si servicii		153.000	80.000	75.852	75.852	75.852	75.852	75.852
			20	01	09	Materiale si prestari de servicii cu caracter functional		152.000	79.000	75.852	75.852	75.852	75.852	75.852
			20	01	30	Alte bunuri si servicii pentru intretinere si functionare		1.000	1.000					
6500	02					Partea III-a CHELTUIELI SOCIAL-CULTURALE		1.795.000	1.063.580	1.380.646	1.380.646	847.719	532.927	821.086
6502						INVATAMANT		1.317.000	875.580	1.212.730	1.212.730	698.181	514.549	695.560
			01			CHELTUIELI CURENTE		1.317.000	875.580	1.221.861	1.221.861	707.312	514.549	695.560
			10			TITLUL I CHELTUIELI DE PERSONAL		1.206.000	840.580	1.206.000	1.206.000	691.451	514.549	673.966
			10	01		Cheltuieli salariale in bani		958.850	677.715	958.850	958.850	556.880	401.970	546.414
			10	01	01	Salarii de baza		927.720	660.179	927.720	927.720	541.932	385.788	531.651
			10	01	06	Alte sporturi		13.200	6.206	13.200	13.200	5.913	7.287	5.770
			10	01	11	Fond aferent platii cu ora		17.930	11.330	17.930	17.930	9.035	8.895	8.993
			10	02		Cheltuieli salariale in natura		16.000	11.000	16.000	16.000	6.616	9.384	6.616
			10	02	05	Transportul la si de la locul de munca		16.000	11.000	16.000	16.000	6.616	9.384	6.616
			10	03		Contributii		231.150	151.865	231.150	231.150	127.955	103.195	120.936
			10	03	01	Contributii de asigurari sociale de stat		157.670	104.970	157.670	157.670	88.799	68.871	87.020
			10	03	02	Contributii de asigurari de somaj		5.550	3.560	5.550	5.550	2.277	3.273	2.228
			10	03	03	Contributii de asigurari sociale de sanatate		54.870	34.260	54.870	54.870	28.958	25.912	28.414

Capi- tol	Sub- cap- tol	Pa- ra- graf	Gru- pa / Titlu	Ar- ti- col	Ali- ne- at	Denumire indicator	Credite de angajament	Credite bugetare		Angajamente bugetare	Angajamente legale	Plati efectuate	Angajamente legale de platit	Cheltuieli efective
								anuale aprobat la finele perioadei de raportare	trimestriale cumulate					
A						B	1	2	3	4	5	6	7=5-6	8
	10	03	04			Contributii de asigurari pentru accidente de munca si boli profesionale		1.670	1.040	1.670	1.670	894	776	875
	10	03	06			Contributii pentru concedii si indemnizatii		11.390	8.035	11.390	11.390	7.027	4.363	2.399
	20	01				TITLUL II BUNURI SI SERVICII		111.000	35.000	15.861	15.861	15.861		21.594
	20	01				Bunuri si servicii		108.000	33.500	14.876	14.876	14.876		20.609
	20	01	03			Incalzit, iluminat si forta motrica		25.000	7.200	229	229	229		229
	20	01	05			Carburanti si lubrifianti		18.000	4.000					6.305
	20	01	08			Posta, telecomunicatii, radio, tv, internet		2.000	600	483	483	483		483
	20	01	09			Materiale si prestari de servicii cu caracter functional		43.000	14.700	10.870	10.870	10.870		10.298
	20	01	30			Alte bunuri si servicii pentru intretinere si functionare		20.000	7.000	3.294	3.294	3.294		3.294
	20	06				Deplasari, detasari, transferari		3.000	1.500	985	985	985		985
	20	06	01			Deplasari interne, detasari, transferari		3.000	1.500	985	985	985		985
	84					PLATI EFECTUATE IN ANII PRECEDENTI SI RECUPERATE IN ANUL CURENT				-9.131	-9.131	-9.131		
	85					Titlul XIX PLATI EFECTUATE IN ANII PRECEDENTI SI RECUPERATE IN ANUL CURENT				-9.131	-9.131	-9.131		
	85	01				Plati efectuate in anii precedenti si recuperate in anul curent				-9.131	-9.131	-9.131		
	85	01	01			Plati efectuate in anii precedenti si recuperate in anul curent (SF)				-9.131	-9.131	-9.131		
	6702					CULTURA, RECREERE SI RELIGIE		72.000	22.000	30.796	30.796	12.418	18.378	12.474

Capi- tol	Sub- capi- tol	Pa- ra- graf	Gru- pa / Titlu	Ar- ti- col	Al- ne- at	Denumire indicator	Credite de angajament	Credite bugetare		Angajamente bugetare	Angajamente legale	Plati efectuate	Angajamente legale de platit	Cheltuieli efective
								anuale aprobrate la finele perioadei de raportare	3 trimestriale cumulate					
A						B	I	2	3	4	5	6	7=5-6	8
			01			CHELTUIELI CURENTE		72.000	22.000	30.796	30.796	12.418	18.378	12.474
			10			TITLUL I CHELTUIELI DE PERSONAL		30.000	14.000	30.000	30.000	11.622	18.378	11.678
			10	01		Cheltuieli salariale in bani		23.500	10.740	23.500	23.500	9.519	13.981	9.541
			10	01	01	Salarii de baza		20.400	9.180	20.400	20.400	8.344	12.056	8.344
			10	01	06	Alte sporuri		3.100	1.560	3.100	3.100	1.175	1.925	1.197
			10	03		Contributii		6.500	3.260	6.500	6.500	2.103	4.397	2.137
			10	03	01	Contributii de asigurari sociale de stat		4.900	2.460	4.900	4.900	1.493	3.407	1.497
			10	03	02	Contributii de asigurari de somaj		130	60	130	130	48	82	48
			10	03	03	Contributii de asigurari sociale de sanatate		1.220	620	1.220	1.220	496	724	497
			10	03	04	Contributii de asigurari pentru accidente de munca si boli profesionale		50	20	50	50	12	38	12
			10	03	06	Contributii pentru concedii si indemnizatii		200	100	200	200	54	146	83
			20			TITLUL II BUNURI SI SERVICII		32.000	3.000	796	796	796	796	796
			20	01		Bunuri si servicii		5.000	3.000	796	796	796	796	796
			20	01	03	Incalzit, iluminat si forta motrica		5.000	3.000	796	796	796	796	796
			20	30		Alte cheltuieli		27.000						
			20	30	02	Protocol si reprezentare		27.000						
			59			TITLUL XI ALTE CHELTUIELI		10.000	5.000					
			59	11		Asociatii si fundatii		10.000	5.000					
6802						ASIGURARI SI ASISTENTA SOCIALA		406.000	166.000	137.120	137.120	137.120	137.120	113.052
			01			CHELTUIELI CURENTE		406.000	166.000	137.120	137.120	137.120	137.120	113.052
			57			TITLUL VIII ASISTENTA SOCIALA		406.000	166.000	137.120	137.120	137.120	137.120	113.052
			57	02		Ajutoare sociale		406.000	166.000	137.120	137.120	137.120	137.120	113.052

Conducatorul institutiei,




Conducatorul compartimentului
financiar-contabil

TOTAL JUDET

**CONTUL DE EXECUTIE AL INSTITUTIILOR PUBLICE FINANTATE
DIN VENITURI PROPRII SI SUBVENTII DIN BUGETUL LOCAL - VENITURI
SECTIUNEA DE FUNCTIONARE
30.06.2015**

Capi- tol	Sub- capi- tol	Pa- ra- graf	Gru- pa / Titlu	Ar- ti- col	Ali- ne- at	Denumire indicator	Prevederi bugetare anuale aprobrate la finele perioadei de raportare		Prevederi bugetare trimestriale cumulate	Drepturi constatate			Incasari realizate	Stingeri pe alte cai decat incasari	Drepturi constatate de incasat
							1	2		Total, din care:	4 din anii precedenti	5 din anul curent			
A						B									
0001	10					TOTAL VENITURI-VENITURI	59.280	59.280	110.944	110.944		110.944			
0002						I. VENITURI CURENTE	-50.000	-50.000							
2900						C. VENITURI NEFISCALE	-50.000	-50.000							
3300						C2. VANZARI DE BUNURI SI SERVICII	-50.000	-50.000							
3710						TRANSFERURI VOLUNTARE, ALTELE DECAT SUBVENTIILE	-50.000	-50.000							
03						Varsaminte din sectiunea de functionare pentru finantarea sectiunii de dezvoltare a bugetului local	-50.000	-50.000							
4100	10					IV. SUBVENTII	109.280	109.280		110.944		110.944			
4210						SUBVENTII DE LA BUGETUL DE STAT	109.280	109.280		110.944		110.944			
43						Sume primite de institutiile publice si activitatile finantate integral sau partial din venituri proprii in cadrul programului FEAGA implementate de APIA	109.280	109.280		110.944		110.944			

Conducatorul institutiei,


Conducatorul compartimentului
financiar-contabil

TOTAL JUDET

DETALIEREA CHELTUIELILOR
INSTITUTII PUBLICE FINANTATE DIN VENITURI PROPRII
SI SUBVENTII DIN BUGETUL LOCAL
SECTIUNEA DE FUNCTIONARE
30.06.2015

Capi- tol	Sub- capi- tol	Pa- ra- graf	Gr- pa / Titlu	Al- ne- at	Denumire indicator	Credite de angajament	Credite bugetare		Angajamente legale	Plati efectuate	Angajamente legale de platit	Cheltuieli efective	
							anuale aprobat la finele perioadei de raportare	trimestriale cumulate					
A					B	1	2	3	4	5	6	7=5-6	8
5010					TOTAL CHELTUIELI DIN VENITURI PROPRII SI SUBVENTII		59.280	59.280	27.496	27.496		27.496	
	01				CHELTUIELI CURENTE		59.280	59.280	27.496	27.496		27.496	
8310	20				TITLUL II BUNURI SI SERVICII AGRICULTURA, SILVICULTURA, SI VANATOARE		59.280	59.280	27.496	27.496		27.496	
	01				CHELTUIELI CURENTE		59.280	59.280	27.496	27.496		27.496	
	20				TITLUL II BUNURI SI SERVICII		59.280	59.280	27.496	27.496		27.496	
	20	01			Bunuri si servicii		59.280	59.280	27.496	27.496		27.496	
	20	01	05		Carburanti si lubrifianti		5.000	5.000	5.000	5.000		5.000	
9910	09				Materiale si prestari de servicii cu caracter functional		54.280	54.280	22.496	22.496		22.496	
					excedent/deficit sect funct				83.448	83.448			

Conducatorul institutiei,



Conducatorul compartimentului
financiar-contabil


[Signature]

CONTUL DE EXECUTIE AL BUGETULUI LOCAL - VENITURI
SECTIUNEA DE DEZVOLTARE
 30.06.2015

Pag. 1 - lei-

Capi- tol	Sub- capi- tol	Pa- ra- gra- ful	Gru- pa / Arti- col	Ali- ne- at	Denumire indicator	Prevederi anuale aprobrate la finele perioadei de raportare	Prevederi bugetare trimestriale cumulate	Drepturi constatate			Incasari realizate	Stingeri pe alte cai decat incasari	Drepturi constatate de incasat
								Tota, din care:	din anii precedenti	din anul curent			
A					B	1	2	3=4+5	4	5	6	7	8=3-6-7
0001	02				TOTAL VENITURI-BUGET LOCAL	627.750	627.750	664.394		664.394	664.394		
0002					I. VENITURI CURENTE	88.440	88.440						
2900					C. VENITURI NEFISCALE	88.440	88.440						
3300					C2. VANZARI DE BUNURI SI SERVICII	88.440	88.440						
3702					TRANSFERURI VOLUNTARE, ALTELE DECAT SUBVENTIILE	88.440	88.440						
04					Varsaminte din sectiunea de functionare	88.440	88.440						
4000	02				III OPERATIUNI FINANCIARE			125.090		125.090	125.090		
4002					INCASARI DIN RAMBURSAREA IMPRUMUTURILOR ACORDATE			125.090		125.090	125.090		
14					Sume din excedentul bugetului local utilizate pentru finantarea cheltuielilor sectiunii de dezvoltare			125.090		125.090	125.090		
4100	02				IV. SUBVENTII	539.310	539.310	539.304		539.304	539.304		
4200					SUBVENTII DE LA ALTE NIVELE ALE ADMINISTRATIEI PUBLICE	539.310	539.310	539.304		539.304	539.304		
4202					SUBVENTII DE LA BUGETUL DE STAT	539.310	539.310	539.304		539.304	539.304		
65					Finantarea Programului National de Dezvoltare Locala	539.310	539.310	539.304		539.304	539.304		

Conducatorul institutiei,

Conducatorul compartimentului
financiar-contabil


TOTAL JUDET

CONTUL DE EXECUTIE AL BUGETULUI LOCAL - CHELTUIELI
 SECTIUNEA DE DEZVOLTARE
 30.06.2015

Capi- tol	Sub- capi- tol	Pa- ra- graf	Gr- pa / Titlu	Ar- ti- col	Al- ne- at	Denumire indicator	Credite de angajament	Credite bugetare			Angajamente legale	Plati efectuate	Angajamente legale de platit	Cheltuieli efective
								anuale aprobate la finele perioadei de raportare	2	3				
A						B	1	2	3	4	5	6	7=5-6	8
5002			70			TOTAL CHELTUIELI		890.850	890.850	664.394	664.394	664.394	664.394	8
			71			CHELTUIELI DE CAPITAL		890.850	890.850	664.394	664.394	664.394	664.394	
5100 02			71			TITLUL XIII ACTIVE NEFINANCIARE		890.850	890.850	664.394	664.394	664.394	664.394	
5102			70			Partea I-a SERVICII PUBLICE GENERALE		50.000	50.000					
			71			AUTORITATI PUBLICE SI ACTIUNI EXTERNE		50.000	50.000					
			71			CHELTUIELI DE CAPITAL		50.000	50.000					
			71	01		TITLUL XIII ACTIVE NEFINANCIARE		50.000	50.000					
			71	01		Active fixe		50.000	50.000					
			71	01	01	Constructii		50.000	50.000					
6500 02			70			Partea III-a CHELTUIELI SOCIAL-CULTURALE		40.000	40.000	3.900	3.900	3.900	3.900	
6702			70			CULTURA, RECREERE SI RELIGIE		40.000	40.000	3.900	3.900	3.900	3.900	
			71			CHELTUIELI DE CAPITAL		40.000	40.000	3.900	3.900	3.900	3.900	
			71			TITLUL XIII ACTIVE NEFINANCIARE		40.000	40.000	3.900	3.900	3.900	3.900	
			71	01		Active fixe		40.000	40.000	3.900	3.900	3.900	3.900	
			71	01	01	Constructii		40.000	40.000	3.900	3.900	3.900	3.900	
7000 02			70			Partea IV-a SERVICII SI DEZVOLTARE		11.540	11.540	11.531	11.531	11.531	11.531	
			71			PUBLICA, LOCUINTE, MEDIU SI APE		11.540	11.540	11.531	11.531	11.531	11.531	
7402			70			PROTECTIA MEDIULUI		11.540	11.540	11.531	11.531	11.531	11.531	
			71			CHELTUIELI DE CAPITAL		11.540	11.540	11.531	11.531	11.531	11.531	
			71	01		TITLUL XIII ACTIVE NEFINANCIARE		11.540	11.540	11.531	11.531	11.531	11.531	
			71	01		Active fixe		11.540	11.540	11.531	11.531	11.531	11.531	
			71	01	30	Alte active fixe								
						(inclusiv reparatii capitale)		11.540	11.540	11.531	11.531	11.531	11.531	
8000 02						Partea V-a ACTIUNI ECONOMICE		789.310	789.310	648.963	648.963	648.963	648.963	
8402						TRANSPORTURI		789.310	789.310	648.963	648.963	648.963	648.963	
			70			CHELTUIELI DE CAPITAL		789.310	789.310	648.963	648.963	648.963	648.963	

Capi- tol	Sub- capi- tol	Pa- ra- graf	Gru- pa / Titlu col	Ali- ne- at	Denumire indicator	Credite de angajament	Credite bugetare		Angajamente legale	Plati efectuate	Angajamente legale de platit	Cheltuieli efective	
							anuale aprobrate la finele perioadei de raportare	trimestriale cumulate					
A					B	1	2	3	4	5	6	7=5-6	8
					TITLUL XIII ACTIVE NEFINANCIARE		789.310	789.310	648.963	648.963	648.963		
					Active fixe		789.310	789.310	648.963	648.963	648.963		
					Constructii		709.310	709.310	568.963	568.963	568.963		
					Alte active fixe (inclusiv reparatii capitale) excedent/deficit sect dezv		80.000	80.000	80.000	80.000	80.000		
							-263.100	-263.100					
9902 97													

Conducatorul institutiei,

Conducatorul compartimentului
financiar-contabil

TOTAL JUDET


CONTUL DE EXECUTIE AL INSTITUTIILOR PUBLICE FINANTATE
DIN VENITURI PROPRII SI SUBVENTII DIN BUGETUL LOCAL - VENITURI
SECTIUNEA DE DEZVOLTARE
30.06.2015

Pag 1 - lei-

Capi- tol	Sub- capi- tol	Pa- ra- graf	Gru- pa / Titlu	Ar- ti- col	Ali- ne- at	Denumire indicator	Prevederi anuale aprobate la finele perioadei de raportare	Prevederi trimestriale cumulate	Drepturi constatate		Incasari realizate	Stingeri pe alte cai decat incasari	Drepturi constatate de incasat	
									Total, din care:	din anii precedenti				
						B	1	2	3=4+5	4	5	6	7	8=3-6-7
0001	10					TOTAL VENITURI-VENITURI	50.000	50.000						
0002						I. VENITURI CURENTE	50.000	50.000						
2900						C. VENITURI NEFISCALE	50.000	50.000						
3300						C2. VANZARI DE BUNURI SI SERVICII	50.000	50.000						
3710						TRANSFERURI VOLUNTARE, AL TELE DECAT SUBVENTIILE								
						Varsaminte din sectiunea de functionare	50.000	50.000						
						04								

Conducatorul institutiei,

Conducatorul compartimentului
financiar-cofinabil




TOTAL JUDET

DETALIEREA CHELTUIELILOR
INSTITUTII PUBLICE FINANTATE DIN VENITURI PROPRII
SI SUBVENTII DIN BUGETUL LOCAL
SECTIUNEA DE DEZVOLTARE
30.06.2015

Capi- tol	Sub- capi- tol	Pa- ra- gra- f / Titlu	Ar- ti- col	Al- ne- at	Denumire indicator	Credite de angajament	Credite bugetare		Angajamente bugetare	Angajamente legale	Plati efectuate	Angajamente legale de platit	Cheltuieli efective
							anuale aprobrate la finele perioadei de raportare	trimestriale cumulate					
					B	1	3	4	5	6	7=5-6	8	
5010					TOTAL CHELTUIELI DIN VENITURI PROPRII SI SUBVENTII		50.000	50.000					
	70				CHELTUIELI DE CAPITAL		50.000	50.000					
8310	71				TITLUL XIII ACTIVE NEFINANCIARE AGRICULTURA, SILVICULTURA, SI VANATOARE		50.000	50.000					
	70				CHELTUIELI DE CAPITAL		50.000	50.000					
	71				TITLUL XIII ACTIVE NEFINANCIARE		50.000	50.000					
	71		01		Active fixe		50.000	50.000					
	71		01	02	Masini, echipamente si mijloace de transport		50.000	50.000					

Conducatorul institutiei,



Conducatorul compartimentului
financiar/contabil

[Handwritten signature]